



บันทึกข้อความ

ส่วนราชการ หน่วยตรวจสอบภายใน องค์การบริหารส่วนตำบลวังตะเคียน

ที่ ปจ ๗๔๒๐๑/๗๔๕

วันที่ ๑๖ สิงหาคม ๒๕๖๖

เรื่อง รายงานผลคะแนนการประเมินคุณธรรมและความโปร่งใสในการดำเนินงานของหน่วยงานภาครัฐ (Integrity and Transparency Assessment : ITA) ประจำปีงบประมาณ พ.ศ.๒๕๖๖

เรียน นายองค์การบริหารส่วนตำบลวังตะเคียน

ตามที่สำนักงาน ป.ป.ช. ได้จัดทำโครงการประเมินคุณธรรมและความโปร่งใสในการดำเนินงานของหน่วยงานภาครัฐ ประจำปีงบประมาณ พ.ศ.๒๕๖๖ ให้หน่วยงานภาครัฐดำเนินการตามกรอบระยะเวลาที่กำหนด ในแต่ละหัวข้อประเมินฯ ซึ่งองค์การบริหารส่วนตำบลวังตะเคียน ได้ดำเนินการเรียบร้อยแล้ว นั้น

บัดนี้ สำนักงาน ป.ป.ช. ได้ประกาศผลคะแนนการประเมินคุณธรรมและความโปร่งใสในการดำเนินงานของหน่วยงานภาครัฐ (Integrity and Transparency Assessment : ITA) ประจำปีงบประมาณ พ.ศ.๒๕๖๖ พร้อมข้อเสนอแนะแล้ว ในวันที่ ๑๐ สิงหาคม ๒๕๖๖ องค์การบริหารส่วนตำบลวังตะเคียน ได้ระดับผลการประเมิน AA (๙๙.๑๗ คะแนน) ตามเกณฑ์การประเมิน ดังนี้

คะแนน	ระดับ	หมายเหตุ
๙๕.๐๐ - ๑๐๐	AA	ระดับผลการประเมิน อบต.วังตะเคียน รอบปีงบประมาณ ๒๕๖๖
๘๕.๐๐ - ๙๔.๙๙	A	
๗๕.๐๐ - ๘๔.๙๙	B	
๖๕.๐๐ - ๗๔.๙๙	C	
๕๕.๐๐ - ๖๔.๙๙	D	
๔๐.๐๐ - ๕๔.๙๙	E	
๐ - ๓๙.๙๙	F	

จึงเรียนมาเพื่อโปรดทราบ

(ลงชื่อ) 

(นางสาวปิกิตตา ศรีชัยมูล)

นักวิชาการตรวจสอบภายในปฏิบัติการ

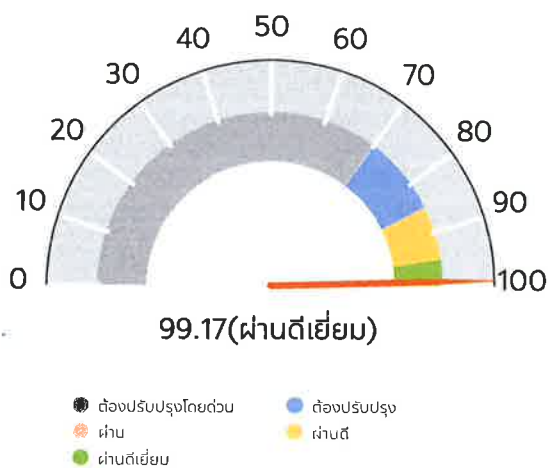


การประเมินคุณธรรมและความโปร่งใสในการดำเนินงานของหน่วยงานภาครัฐ
ประจำปีงบประมาณ พ.ศ. 2566

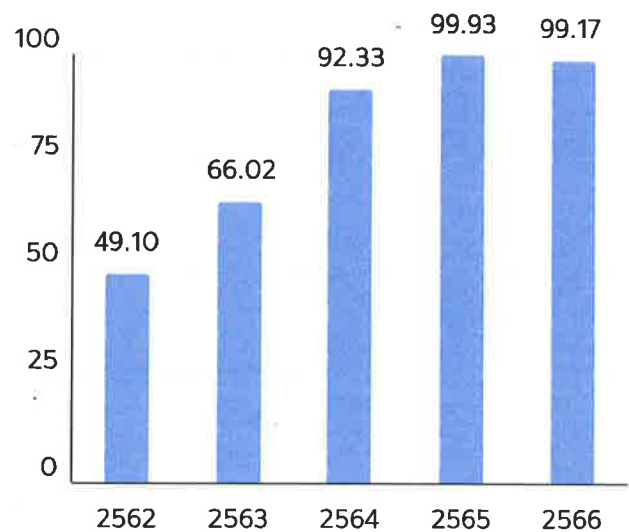
องค์การบริหารส่วนตำบลวังตะเคียน

ผลการประเมินอยู่ในลำดับที่ 131 ของหน่วยงานประเภท องค์การบริหารส่วนตำบล

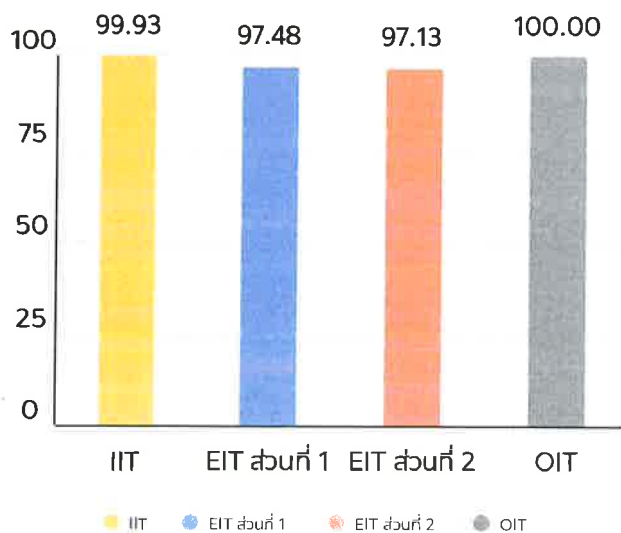
ผลการประเมินในภาพรวม



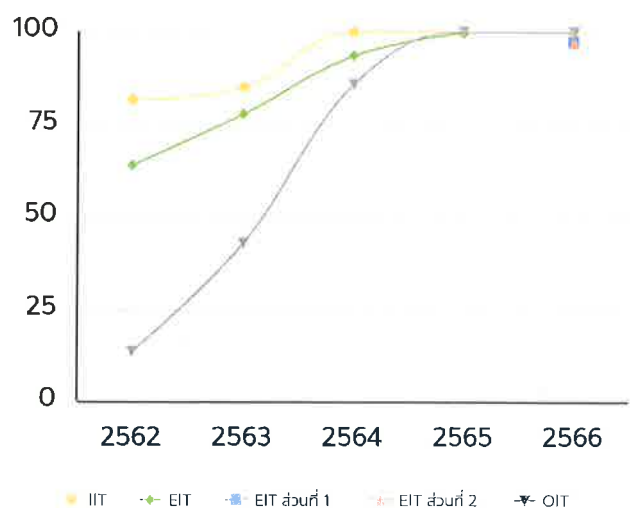
ผลการประเมินในภาพรวมย้อนหลัง



ผลการประเมินรายเครื่องมือ



ผลการประเมินรายเครื่องมือย้อนหลัง



ผลการประเมินคุณธรรมและความโปร่งใสในการดำเนินงานของหน่วยงานภาครัฐ
Integrity and Transparency Assessment: ITA
ประจำปีงบประมาณ พ.ศ. 2566



ผลการประเมินคุณธรรมและความโปร่งใสในการดำเนินงานของหน่วยงานภาครัฐ
ประจำปีงบประมาณ พ.ศ. 2566
ประเภทองค์กรปกครองส่วนท้องถิ่น
พื้นที่ภาค 2
จังหวัดปราจีนบุรี

ที่	หน่วยงาน	อำเภอ	คะแนน ITA 2566	เปรียบเทียบ ปีที่ผ่านมา	ระดับผลการประเมิน
1	องค์การบริหารส่วนจังหวัดปราจีนบุรี	เมืองปราจีนบุรี	92.07	-7.08	ผ่าน
2	เทศบาลเมืองหนองกี่	กบินทร์บุรี	98.47	+10.39	ผ่านดีเยี่ยม
3	เทศบาลเมืองปราจีนบุรี	เมืองปราจีนบุรี	91.59	-2.56	ผ่านดี
4	เทศบาลตำบลกบินทร์	กบินทร์บุรี	99.34	+3.59	ผ่านดีเยี่ยม
5	เทศบาลตำบลเมืองเก่า	กบินทร์บุรี	98.47	+2.53	ผ่านดีเยี่ยม
6	เทศบาลตำบลสระบัว	กบินทร์บุรี	98.49	+15.16	ผ่านดีเยี่ยม
7	เทศบาลตำบลนาดี	นาดี	96.82	-0.42	ผ่านดี
8	เทศบาลตำบลบ้านสร้าง	บ้านสร้าง	97.55	-1.17	ผ่านดี
9	เทศบาลตำบลประจันตคาม	ประจันตคาม	98.62	+7.78	ผ่านดี
10	เทศบาลตำบลโพธิ์งาม	ประจันตคาม	94.78	+1.76	ผ่านดี
11	เทศบาลตำบลโลกมะกอก	เมืองปราจีนบุรี	98.77	-0.38	ผ่านดี
12	เทศบาลตำบลบ้านนาปรือ	เมืองปราจีนบุรี	98.89	+13.49	ผ่านดีเยี่ยม
13	เทศบาลตำบลกรอกสมบุรณ์	ศรีมหาโพธิ์	98.35	-1.55	ผ่านดี
14	เทศบาลตำบลศรีมหาโพธิ์	ศรีมหาโพธิ์	97.06	+2.35	ผ่านดีเยี่ยม
15	เทศบาลตำบลโคกبيب	ศรีมโหสถ	94.80	-5.03	ผ่านดี
16	องค์การบริหารส่วนตำบลกบินทร์	กบินทร์บุรี	99.13	+1.43	ผ่านดีเยี่ยม
17	องค์การบริหารส่วนตำบลเขาไม้แก้ว	กบินทร์บุรี	91.56	+1.49	ผ่าน
18	องค์การบริหารส่วนตำบลนนทรีย์	กบินทร์บุรี	98.70	+0.62	ผ่านดีเยี่ยม
19	องค์การบริหารส่วนตำบลนาแหม	กบินทร์บุรี	96.51	-0.84	ผ่านดี
20	องค์การบริหารส่วนตำบลบ่อทอง	กบินทร์บุรี	96.76	+2.25	ผ่านดี
21	องค์การบริหารส่วนตำบลบ้านนา	กบินทร์บุรี	96.97	+7.77	ผ่านดี
22	องค์การบริหารส่วนตำบลเมืองเก่า	กบินทร์บุรี	98.67	+1.11	ผ่านดีเยี่ยม
23	องค์การบริหารส่วนตำบลย่านรี	กบินทร์บุรี	97.50	+1.53	ผ่านดีเยี่ยม
24	องค์การบริหารส่วนตำบลลาดตะเคียน	กบินทร์บุรี	97.68	-1.73	ผ่านดีเยี่ยม
25	องค์การบริหารส่วนตำบลวังตาล	กบินทร์บุรี	99.02	-0.68	ผ่านดีเยี่ยม
26	องค์การบริหารส่วนตำบลวังตะเคียน	กบินทร์บุรี	99.17	-0.76	ผ่านดีเยี่ยม
27	องค์การบริหารส่วนตำบลวังท่าช้าง	กบินทร์บุรี	98.66	-0.01	ผ่านดีเยี่ยม
28	องค์การบริหารส่วนตำบลหาดนางแก้ว	กบินทร์บุรี	95.82	-2.73	ผ่านดี
29	องค์การบริหารส่วนตำบลแก้งดินสอ	นาดี	93.16	+2.88	ผ่าน
30	องค์การบริหารส่วนตำบลทุ่งโพธิ์	นาดี	98.91	+2.65	ผ่านดีเยี่ยม
31	องค์การบริหารส่วนตำบลนาดี	นาดี	98.04	-1.75	ผ่านดี
32	องค์การบริหารส่วนตำบลบุพราหมณ์	นาดี	93.32	+2.14	ผ่านดี
33	องค์การบริหารส่วนตำบลสะพานหิน	นาดี	93.77	-3.55	ผ่านดี
34	องค์การบริหารส่วนตำบลสำพันตา	นาดี	93.91	-4.30	ผ่านดี
35	องค์การบริหารส่วนตำบลบางกระเบา	บ้านสร้าง	96.68	-1.16	ผ่านดี
36	องค์การบริหารส่วนตำบลบางเตย	บ้านสร้าง	99.20	-0.16	ผ่านดีเยี่ยม
37	องค์การบริหารส่วนตำบลบางแตน	บ้านสร้าง	98.84	+7.48	ผ่านดีเยี่ยม
38	องค์การบริหารส่วนตำบลบางปลาแร่	บ้านสร้าง	91.03	-0.70	ผ่านดี
39	องค์การบริหารส่วนตำบลบางพลวง	บ้านสร้าง	97.74	+2.91	ผ่านดี
40	องค์การบริหารส่วนตำบลบางยาง	บ้านสร้าง	79.72	-11.89	ต้องปรับปรุง

ที่	หน่วยงาน	อำเภอ	คะแนน ITA 2566	เปรียบเทียบ ปีที่ผ่านมา	ระดับผลการประเมิน
41	องค์การบริหารส่วนตำบลบ้านสร้าง	บ้านสร้าง	93.72	+3.16	ผ่านดี
42	องค์การบริหารส่วนตำบลเกาะลอย	ประจันตคาม	99.12	-0.79	ผ่านดีเยี่ยม
43	องค์การบริหารส่วนตำบลคำโตนด	ประจันตคาม	97.71	+16.68	ผ่านดี
44	องค์การบริหารส่วนตำบลดงบัง	ประจันตคาม	95.25	+1.86	ผ่านดี
45	องค์การบริหารส่วนตำบลบ้านหอย	ประจันตคาม	96.83	-3.15	ผ่านดีเยี่ยม
46	องค์การบริหารส่วนตำบลฝ้าย	ประจันตคาม	92.13	-2.47	ผ่านดี
47	องค์การบริหารส่วนตำบลประจันตคาม	ประจันตคาม	96.78	+3.18	ผ่านดี
48	องค์การบริหารส่วนตำบลหนองแก้ว	ประจันตคาม	98.54	-1.27	ผ่านดี
49	องค์การบริหารส่วนตำบลหนองแสง	ประจันตคาม	85.63	-12.84	ผ่าน
50	องค์การบริหารส่วนตำบลโคกไม้ลาย	เมืองปราจีนบุรี	97.91	+13.92	ผ่านดี
51	องค์การบริหารส่วนตำบลดงชีเหล็ก	เมืองปราจีนบุรี	97.89	-1.55	ผ่านดี
52	องค์การบริหารส่วนตำบลดงพระราม	เมืองปราจีนบุรี	93.47	-2.08	ผ่าน
53	องค์การบริหารส่วนตำบลท่าวัง	เมืองปราจีนบุรี	94.09	-4.93	ผ่านดี
54	องค์การบริหารส่วนตำบลเนินหอม	เมืองปราจีนบุรี	97.43	+2.61	ผ่านดี
55	องค์การบริหารส่วนตำบลโนนหอม	เมืองปราจีนบุรี	98.12	+4.09	ผ่านดี
56	องค์การบริหารส่วนตำบลบางเคชะ	เมืองปราจีนบุรี	85.96	-10.55	ผ่าน
57	องค์การบริหารส่วนตำบลบ้านพระ	เมืองปราจีนบุรี	96.37	+5.33	ผ่านดี
58	องค์การบริหารส่วนตำบลไม้เค็ด	เมืองปราจีนบุรี	95.76	+9.75	ผ่านดี
59	องค์การบริหารส่วนตำบลรอบเมือง	เมืองปราจีนบุรี	96.93	+9.20	ผ่านดี
60	องค์การบริหารส่วนตำบลวัดโบสถ์	เมืองปราจีนบุรี	96.02	-0.38	ผ่านดี
61	องค์การบริหารส่วนตำบลกรอกสมบุรณ์	ศรีมหาโพธิ	98.30	+2.05	ผ่านดี
62	องค์การบริหารส่วนตำบลดงกระเทียม	ศรีมหาโพธิ	96.52	+0.95	ผ่านดี
63	องค์การบริหารส่วนตำบลท่าตูม	ศรีมหาโพธิ	89.42	-8.49	ผ่าน
64	องค์การบริหารส่วนตำบลบ้านทาม	ศรีมหาโพธิ	96.53	-1.37	ผ่านดี
65	องค์การบริหารส่วนตำบลศรีมหาโพธิ	ศรีมหาโพธิ	98.91	+0.45	ผ่านดีเยี่ยม
66	องค์การบริหารส่วนตำบลหนองโพรง	ศรีมหาโพธิ	97.30	-1.40	ผ่านดี
67	องค์การบริหารส่วนตำบลหัวหว้า	ศรีมหาโพธิ	98.04	+2.66	ผ่านดีเยี่ยม
68	องค์การบริหารส่วนตำบลโคกไทย	ศรีมโหสถ	99.04	-0.89	ผ่านดีเยี่ยม
69	องค์การบริหารส่วนตำบลโคกبيب	ศรีมโหสถ	97.98	+1.17	ผ่านดี
70	องค์การบริหารส่วนตำบลไผ่ชะเลียด	ศรีมโหสถ	91.92	-1.32	ผ่าน

หมายเหตุ: ระดับผลการประเมิน อ้างอิงจาก ประกาศสำนักงาน ป.ป.ช. เรื่อง การปรับระดับผลการประเมินคุณธรรมและความโปร่งใสในการดำเนินงานของหน่วยงานภาครัฐ (Integrity and Transparency Assessment: ITA) ประจำปีงบประมาณ พ.ศ. 2566 (Rating Score) ลงวันที่ 29 มิถุนายน 2566

